

CARACTERÍSTICAS TÉCNICAS

- ALIMENTACIÓN ELÉCTRICA DE RED: 230 Vac – 50 Hz / 120 Vac – 60 Hz
- ALIMENTACIÓN ELÉCTRICA DE RED: Todos los componentes se alimentan a 24V dc a excepción de la resistencia de la caldera, la bomba y la aspiración de vapor que se alimentan con la tensión de red.
- POTENCIA DE ABSORCIÓN
1.80 kW versión espresso mono caldera
2.35 kW versión espresso doble caldera
2.25 kW versión soluble
- ALIMENTACIÓN HÍDRICA: Raccord = 3/4"
Presión de agua = 0.5 – 6.5 bar

CARACTERÍSTICAS

- El contenedor de azúcar, dispensador de paletinas, dispensador de vasos y vano de erogación están ubicados en brazo extraíble para aligerar la puerta y facilitar las tareas de mantenimiento.
- Cerradura con código programable.
- Serpentin del te de serie en todas las versiones.
- Dispensador de vasos de diámetro adaptable (de Ø 70 a 74 mm) y paletero regulable de 90 a 105 mm.
- Fuente de alimentación con conmutación que garantiza la estabilidad total de la dosis del producto soluble y protección completa de seguridad eléctrica.
- Electrónica multiprotocolo de serie.
- Compatible con telemetría.

SISTEMA DE PAGO

- Compartimiento compatible con monederos estándar. Panel desmontable para la instalación de los lectores de billetes y de los sistemas cashless.
- Compatible con todos los sistemas de pago disponibles en el mercado.
- Puede trabajar en máster/slave con un único sistema de pago instalado en la máquina de bebidas calientes junto con una máquina de snacks, latas y botellas, incrementando así las oportunidades de venta y la calidad del servicio al cliente.

AUTONOMÍA DE PRODUCTO

Café en grano	4.5 kg
Doble campana	3.5 kg cad. (x2)
Té al Limón	5.2 kg
Caldo	3.8 kg
Descafeinado	1.4 kg
Orzo	1.4 kg
Chocolate	4.8 kg
Leche	2.2 kg
Azúcar	5.5 kg
Paletinas	540 uds.
Vasos	700 uds.

KIT ACCESORIOS

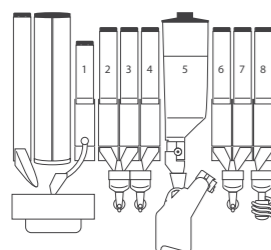
- Kit sensor presencia de vaso.
- Kit chip reloj (para el ahorro energético y actividades promocionales).
- Kit LCD 7" para la difusión de imágenes, videos e información nutricional de los productos.
- Kit botonera LCD 21.5" con tecnología Touchscreen Multimedia.
- Gancho en la puerta para colgar los contenedores para facilitar la carga.
- Grupo de frío para la erogación de bebidas solubles frías (potencia de absorción 200W).
- Sistema de regulación automática de la molienda del café en grano que garantiza, al variar la humedad y la temperatura, una constante calidad del producto erogado en el tiempo.

MEDIO AMBIENTE

- Lexan retroiluminado con LED para reducir el consumo energético y mayor durabilidad que el neón.
- Compatible con vasos de carton y paletinas de madera.
- Kit sensor de vaso para reducir el uso de vasos de plástico y usar tazas.
- Modo Ahorro Energía para reducir el consumo eléctrico cuando la máquina está en stand by.
- Conforme a la normativa **ROHS** y **RAEE**.

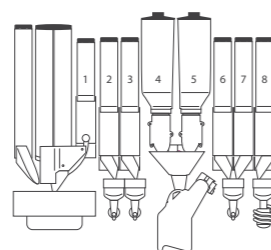
VERSIONES LEI700	ESPRESSO 1ES-7 MONO CALDERA	ESPRESSO 2ES-6 DOBLE CALDERA DOBLE CAMPANA	SOLUBLE IN-8
CAFÉ EN GRANO	1	2	-
CONTENEDORES DE PRODUCTO (AZÚCAR INCLUIDO)	7	6	8
DIMENSIONES MM	1830H x 666L x 776P / PESO 167 KG		

1. Azúcar 2. Descafeinado 3. Soluble 4. Soluble 2
5. Café 6. Chocolate 7. Leche 8. Té



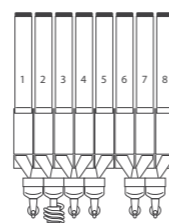
ESPRESSO

1. Azúcar 2. Descafeinado 3. Soluble 4. Café 1
5. Café 2 6. Chocolate 7. Leche 8. Té



ESPRESSO DOBLE CAMPANA

1. Caldo 2. Té 3. Café 4. Azúcar 5. Descafeinado
6. Chocolate 7. Leche 8. Soluble

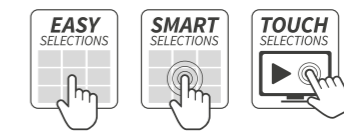


SOLUBLE

OUTLET
vending

ZD-LEI700-ED01/2015/SP

LEI TOUCH



EL CONCEPTO DE VENDING DE DISEÑO QUE OFRECE MODULARIDAD, FLEXIBILIDAD Y COMUNICABILIDAD.

LEI700, distribuidor automático de bebidas calientes y frías con capacidad de 700 vasos, con hasta 38 selecciones programables y panel de selección directa con 24 selecciones (versión Easy y Smart). Diseñado para cambiar fácilmente el panel de selección e ideado para adaptarse a diferentes ubicaciones.

INTERFAZ USUARIO

- Diseño atractivo y moderno, con perfiles de aluminio y lexan superior retroiluminado.
- Un gran modularidad con 3 interfaces de usuario intuitivas e intercambiables a elegir entre:
 - Easy:** con 24 pulsadores no retroiluminados.
 - Smart:** botonera con tecnología SAW (surface acoustic wave), con 24 amplios pulsadores retroiluminados.
 - Touch:** panel de selección con pantalla táctil multimedia (vídeo) - 21,5".
- Dos pulsadores para dosificación de azúcar.
- Señal acústica de final de selección.
- Display alfanumérico LCD de 32 dígitos o opcional LCD 7" para compartir imágenes, vídeos e información de productos.
- Trayectoria de la luz para guiar al usuario durante el proceso de compra: la introducción de monedas, el vano de erogación y la devolución de cambio.
- Amplio vano de erogación (altura útil 155 mm).
- En cumplimiento de la norma de acceso para personas con movilidad reducida.



LEI700 SMART

advertendo®

OUTLET
vending

Calle Clavel 16, 03320 Torrellano (ALICANTE)
Tel: 966 093 545 | M: 600 535 667
info@pandapro.es | www.outletvending.com

Los datos técnicos y la información indicadas pueden ser cambiados sin previo aviso.



GCS PAT®
SISTEMA DE CONTROL DE MOLIENDA (OPCIONAL)



SENSOR DE DETECCIÓN DE VASO (OPCIONAL)



LED, ILUMINACIÓN DE BAJA TENSIÓN



GRUPO ESPRESSO PATENTADO



MODO AHORRO DE ENERGÍA (OPCIONAL)

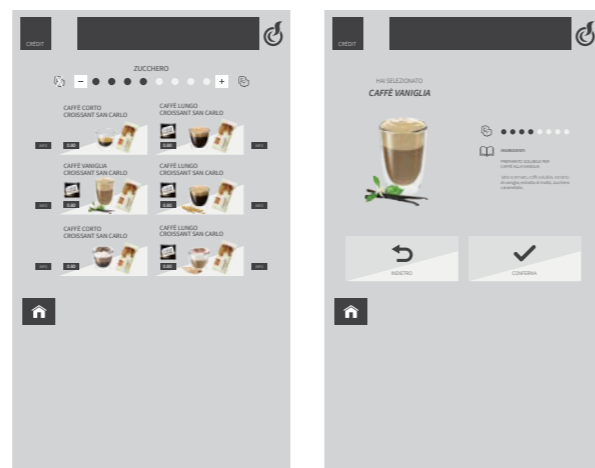
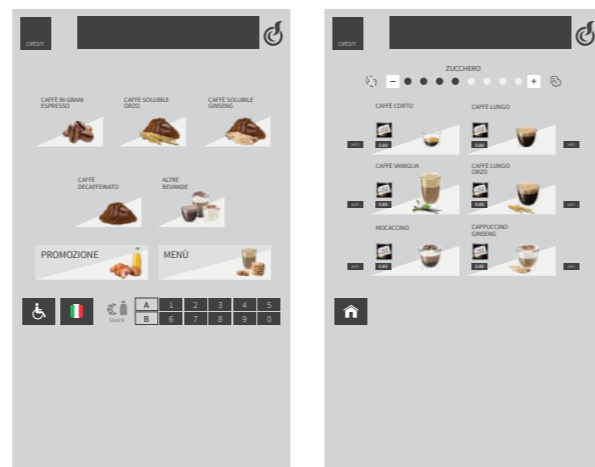


PANTALLA LCD 7" (OPCIONAL)



LEI700 TOUCH 21"

Una gama que no envejece nunca con tres botoneras a elegir: **Easy, Smart, Touch.**



La revolución **Touchscreen.**

La tecnología Touchscreen representa la solución tecnológica utilizada en muchos sectores como los cajeros automáticos, establecimientos de comida rápida, smartphones, capaces de proveer a los consumidores una nueva sensación.

Vending interactivo.

- Interfaz de selección con tecnología Touch 21,5".
- Menú atractivo e intuitivo, con imagen de los productos, descripciones e ingredientes para una sensibilización de los consumidores.
- Comunicación digital para destacar la experiencia del cliente con la publicación de videos, noticias o comunicaciones especiales.
- Promoción de ventas: hasta 6 menús preestablecidos (una bebida caliente + un producto de aperitivo) y hasta 6 productos de aperitivo visibles cuando la máquina se combina en máster/slave con una máquina de snacks.
- Facilidad de gestión de los contenidos multimedia y la configuración gracias a la innovadora plataforma WinConfigTouch de Bianchi, la nueva aplicación de entorno Windows.

Comunicación y personalización completa.

AMPLIA OFERTA. Hasta cinco familias de productos diferentes se pueden configurar, cada uno asociado con un máximo de 6 selecciones de artículos individuales o 6 menús con una bebida y un bocadillo cuando la máquina se combina en máster/slave con una máquina de snacks.

PROMOCIONES PERSONALIZABLES. Puede crear promociones de productos específicos o menús al combinarlas en máster/slave, que los hace atractivos e inmediatamente seleccionables.

SELECCIONES NUTRICIONALES. Las selecciones se pueden personalizar organizándolas en familias de productos asociados con atributos nutricionales comunes. En cada familia, el usuario puede seleccionar el producto deseado y ver toda la información nutricional.

VIDEO DE ALTA CALIDAD. La tecnología de nuestro monitor LCD permite la inserción de imágenes o videos promocionales o informativos en alta calidad, lo que aumenta el grado de participación de los usuarios.



LEI700 SMART + VISTA L MÁSTER TOUCH 7"



KIT LCD 7"

Sobre la versión SMART, se puede sustituir el display alfanumérico de 32 caracteres por el Kit LCD 7" que permite emitir imágenes, vídeo y visualizar los ingredientes de los productos. Una solución muy interesante que responde a la obligación legal de informar al consumidor de la presencia de alérgenos, con un coste reducido.